

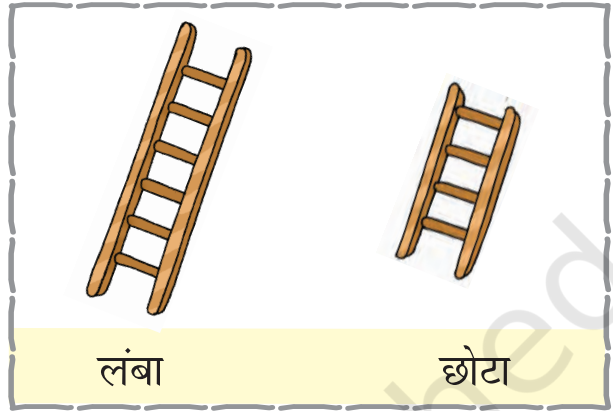


माप





0120CH07

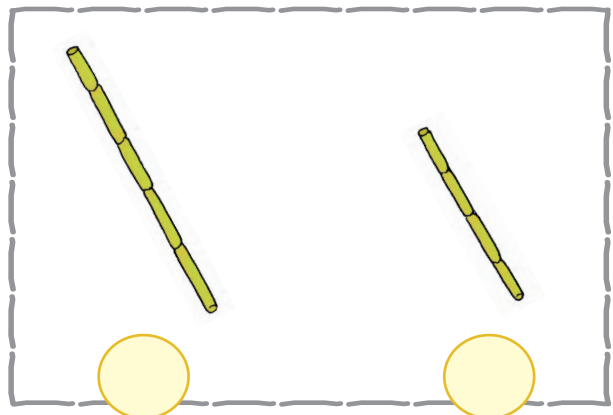
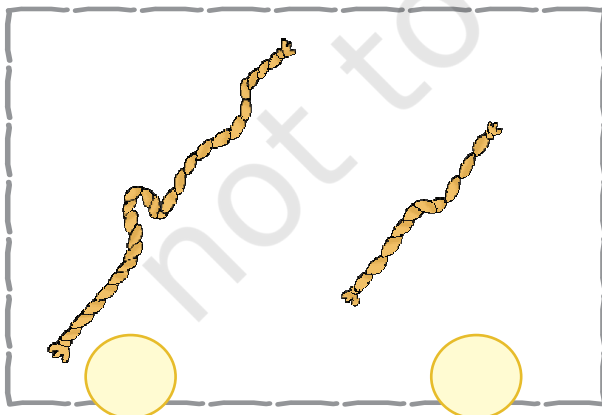
लंबा-छोटा



लंबे पर (✓) निशान लगाइए।



छोटे पर (✓) निशान लगाइए।



शिक्षकों के लिए


माप की समझ विकसित करने के लिए पृष्ठ संख्या 146 देखें।

2022-23


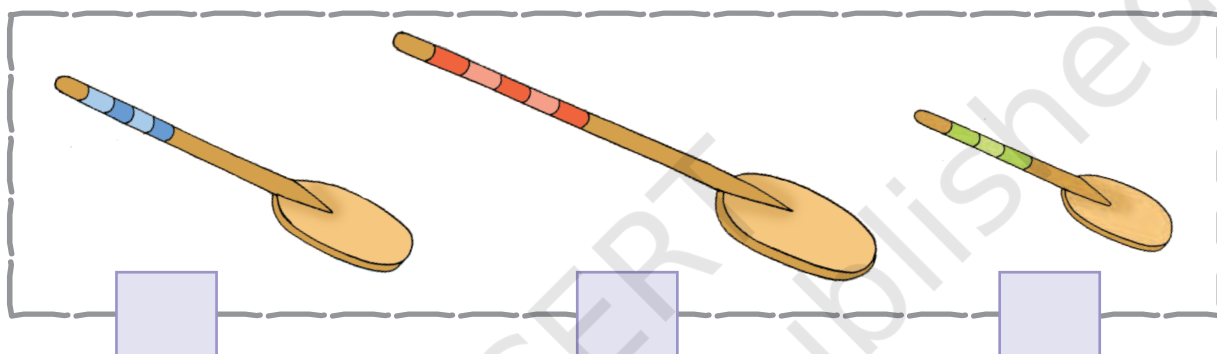




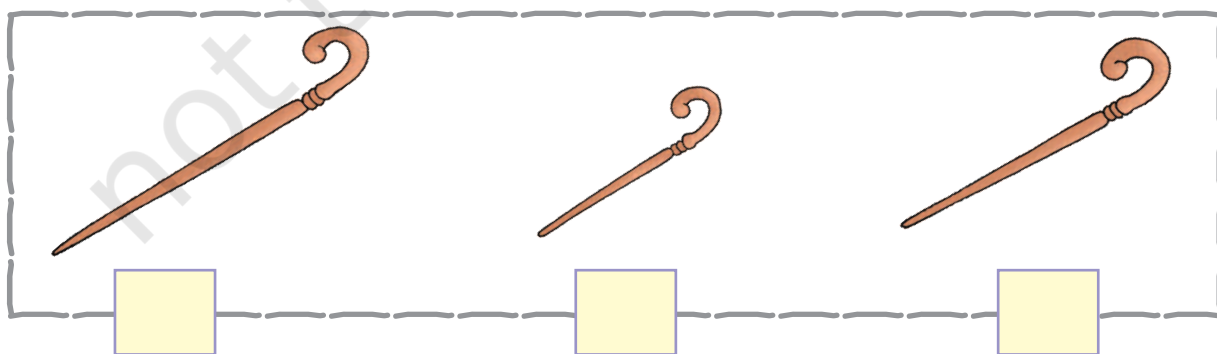
सबसे लंबा-सबसे छोटा



सबसे लंबे पर (✓) निशान लगाइए।



सबसे छोटे पर (✓) निशान लगाइए।





ऊँचा-छोटा



ऊँचा



छोटा



ऊँचा



छोटा

ऊँचे पर (✓) निशान लगाइए।



छोटे पर (✓) निशान लगाइए।





सबसे ऊँचा-सबसे छोटा



सबसे ऊँचा



सबसे छोटा



सबसे ऊँचा



सबसे छोटा

सबसे ऊँचे पर (✓) निशान लगाइए।




सबसे छोटे पर (✓) निशान लगाइए।







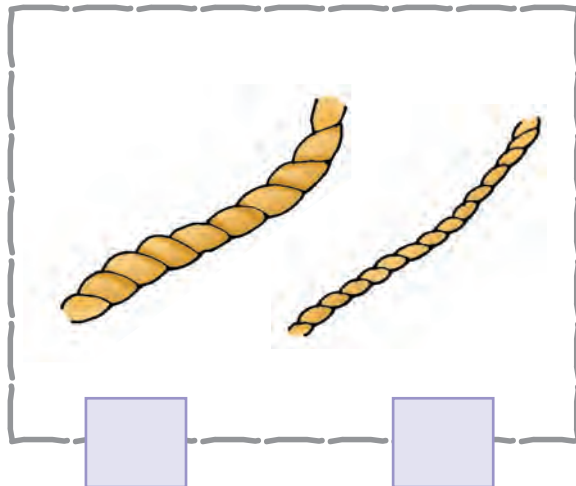
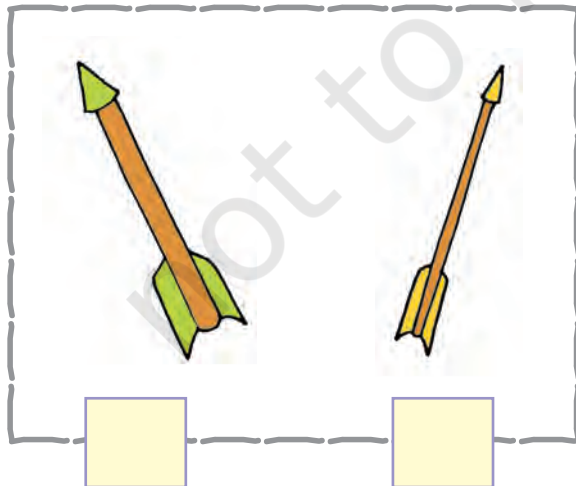
मोटा-पतला



मोटे पर (✓) निशान लगाइए।




पतले पर (✓) निशान लगाइए।





सबसे मोटा-सबसे पतला



सबसे मोटा

सबसे पतला



सबसे मोटा



सबसे पतला



सबसे मोटे पर (✓) निशान लगाइए।





सबसे पतले पर (✓) निशान लगाइए।

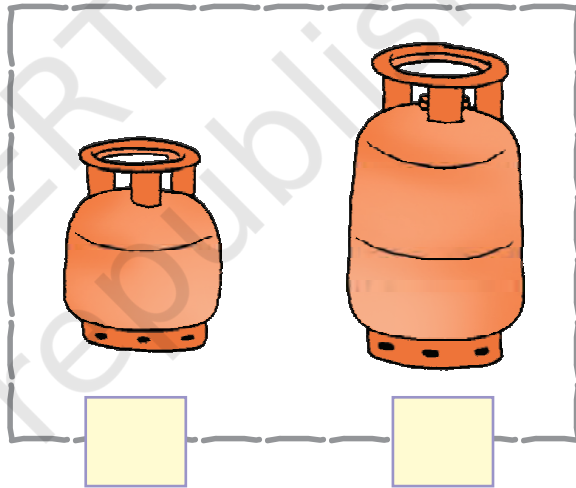
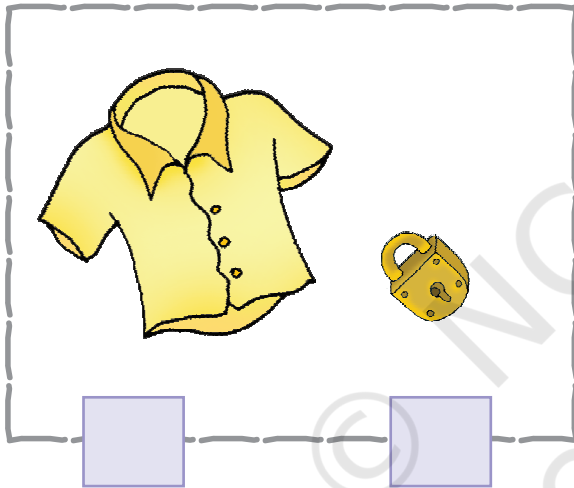




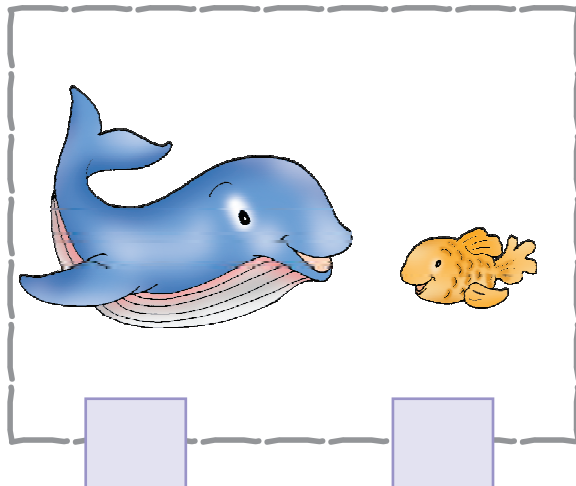
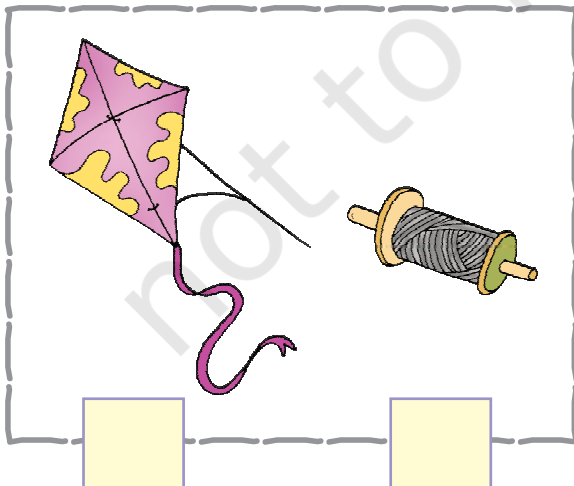
भारी-हलका



हलके पर (✓) निशान लगाइए।




भारी पर (✓) निशान लगाइए।





सबसे भारी-सबसे हलका




सबसे भारी

सबसे हलका

सबसे भारी पर (✓) निशान लगाइए।



सबसे हलके पर (✓) निशान लगाइए।



सबसे भारी पर (✓) निशान लगाइए।





माप




यह किताब 3 बालिशत लंबी है।



यह मेज़ बालिशत लंबी है।

अपने दोस्त के हाथ की बालिशत की छाप बनाइए।





माप



मेरी मेज़ बालिशत लंबी है।




मेरी पेंसिल बालिशत लंबी है।



मेरी कक्षा का श्यामपट पेंसिलें लंबा है।





यह कालीन 10 पाँव लंबी है।



यह चटाई 6 पाँव लंबी है।



पेड़ों के बीच की दूरी का अनुमान लगाइए।

